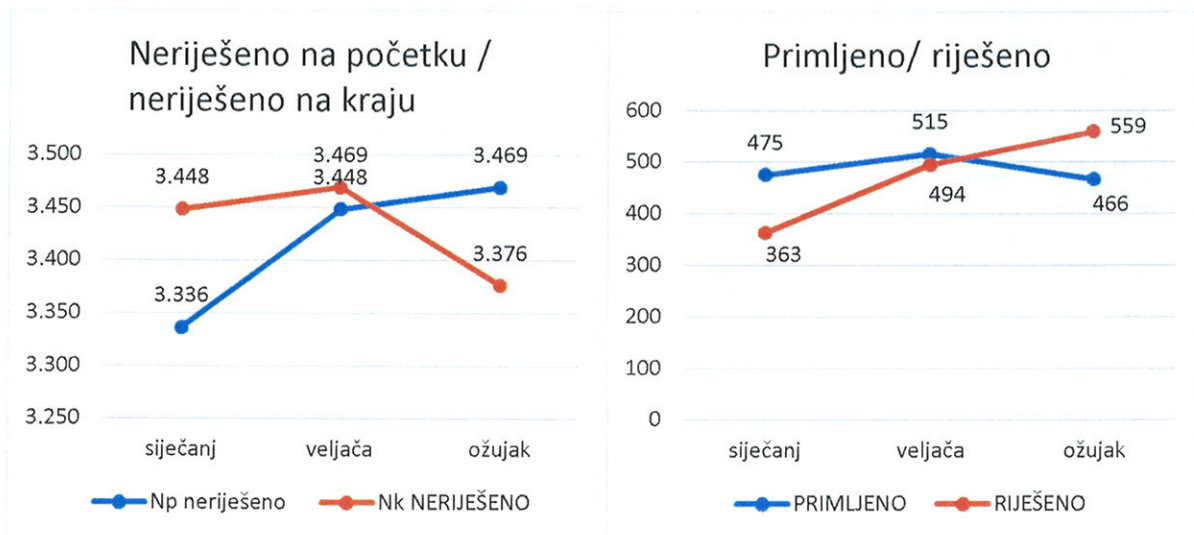


**REZULTATI RADA
VISOKOG TRGOVAČKOG SUDA REPUBLIKE HRVATSKE
U PRVOM TROMJESEČJU 2022.**

2022. godina	Pž upisnik (trgovački i ostali sporovi – drugi stupanj)			
	Np neriješeno	PRIMLJENO	RIJEŠENO	NK NERJEŠENO
siječanj	3.336	475	363	3.448
veljača	3.448	515	494	3.469
ožujak	3.469	466	559	3.376
ukupno:	3.336	1.456	1.416	3.376

Tablica 1


Slika 1



Neriješeno na početku (Np)	Primljeno	Riješeno	Neriješeno na kraju (Nk)
3.336	1.456	1.416	3.376

Tablica 2

Slika 2

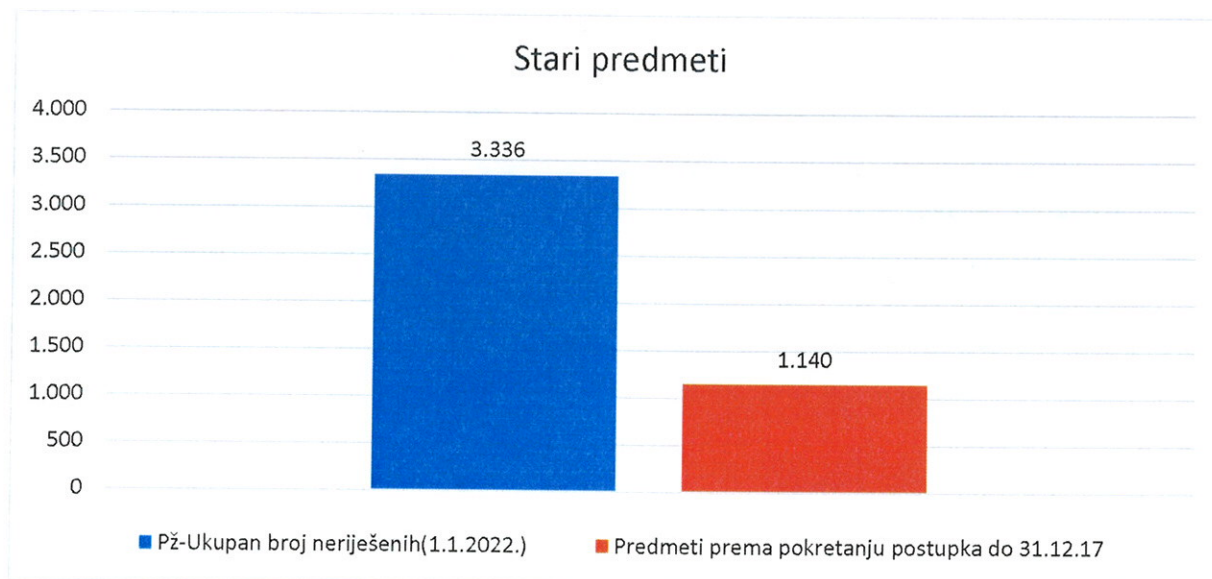


ukupno	PŽ - Broj neriješenih (na početku, 1.1.22)	PŽ - 2022. priljev	PŽ - 2022. rješavanje	PŽ - Broj neriješenih (na kraju, 31.3.)
1.1. - 31.3.2022.	3.336	1.456	1.416	3.376
u odnosu na isto razdoblje prethodne godine (povećanje+/smanjenje -)	-1.127	-274	-357	-1.044

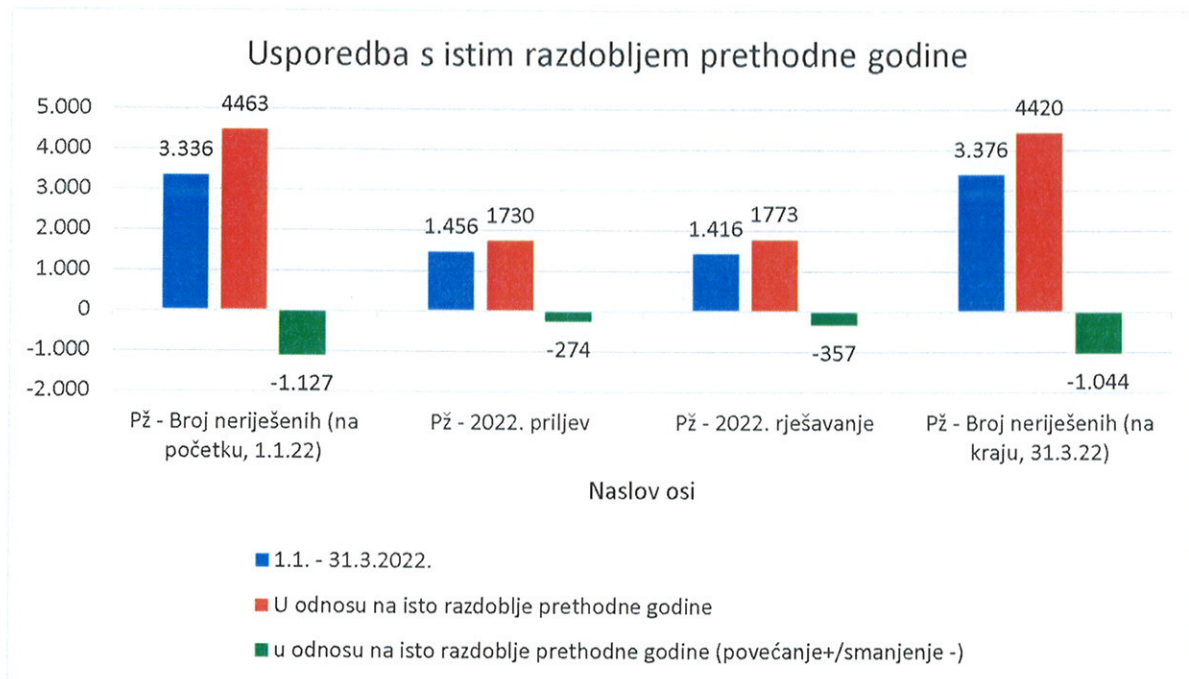
(za 2022. kalendarsku godinu stari predmeti su predmeti prema pokretanju postupka do 31.12.2017.)	1.140	468	752	856
udjel starih predmeta (po kategorijama naslovnog retka)	34,17%	32,14%	53,11%	25,36%

Tablica 3

Slika 3



Slika 4



Slika 5

